


VIII BARÓMETRO



AÑO 2009

sobre el Mercado Laboral



Sumario

- Ficha estudio
- Ofertas laborales en el año 2009 por sectores
- Comparativa sectorial 2008-2009
- Nivel de externalización global y por sectores en el año 2009
- Ofertas laborales por Comunidades Autónomas en el año 2009
- Análisis ofertas en los 4 principales sectores de actividad: formación y CA
 - Informática, Telecomunicaciones y Nuevas Tecnologías.
 - Consultoría IT y Asesoría.
 - Industria.
 - Distribución y Logística.
- Análisis por CA: Comunidad de Madrid, Cataluña, Andalucía y Comunidad Valenciana.
- Listado puestos de los más requeridos

FICHA DEL ESTUDIO

- 21.485 ofertas de trabajo analizadas
- Campo de estudio: prensa nacional y principales portales de empleo españoles
- Período: desde 1 de enero hasta el 31 de diciembre de 2009

Ofertas por sectores - Año 2009

Los sectores con mayor número de ofertas son Informática, Telecomunicaciones y Tecnología , Consultoría y Asesoría, Industria y Distribución y Logística.

Sector	Año 2009	
	Total	%
Banca y Seguros	1498	6,97
Construcción	798	3,71
Consultoría y Asesoría	3502	16,30
Distribución y Logística	2769	12,89
Hostelería y Alimentación	657	3,06
Industria	2879	13,40
Informática, Telecomunicaciones y Nuevas Tecnologías	3810	17,73
Ingeniería	820	3,82
Marketing y Ventas	841	3,91
Medicina y Farmacia	1090	5,07
Sector Público	475	2,21
Servicios	862	4,01
Turismo, Ocio y Cultura	482	2,24
Utilities y Energía	1002	4,66
Total general	21485	100,00

Comparativa - Año 2009

Sector	Año 2009		Año 2008		VAR.
	Total	%	Total	%	%
Banca y Seguros	1498	6,97	5306	8,02	-71,77
Construcción	798	3,71	2409	3,64	-66,87
Consultoría y Asesoría	3502	16,30	9353	14,14	-62,56
Distribución y Logística	2769	12,89	8077	12,21	-65,72
Hostelería y Alimentación	657	3,06	2333	3,53	-71,84
Industria	2879	13,40	6849	10,35	-57,96
Informática, Telecomunicaciones y Nuevas Tecnologías	3810	17,73	10373	15,68	-63,27
Ingeniería	820	3,82	2550	3,85	-67,84
Marketing y Ventas	841	3,91	4768	7,21	-82,36
Medicina y Farmacia	1090	5,07	2325	3,51	-53,12
Sector Público	475	2,21	4680	7,07	-89,85
Servicios	862	4,01	3554	5,37	-75,75
Turismo, Ocio y Cultura	482	2,24	1807	2,73	-73,33
Utilities y Energía	1002	4,66	1784	2,70	-43,83
Total general	21485	100,00	66168	100,00	-67,53

Nivel de externalización global y por sectores - Año 2009

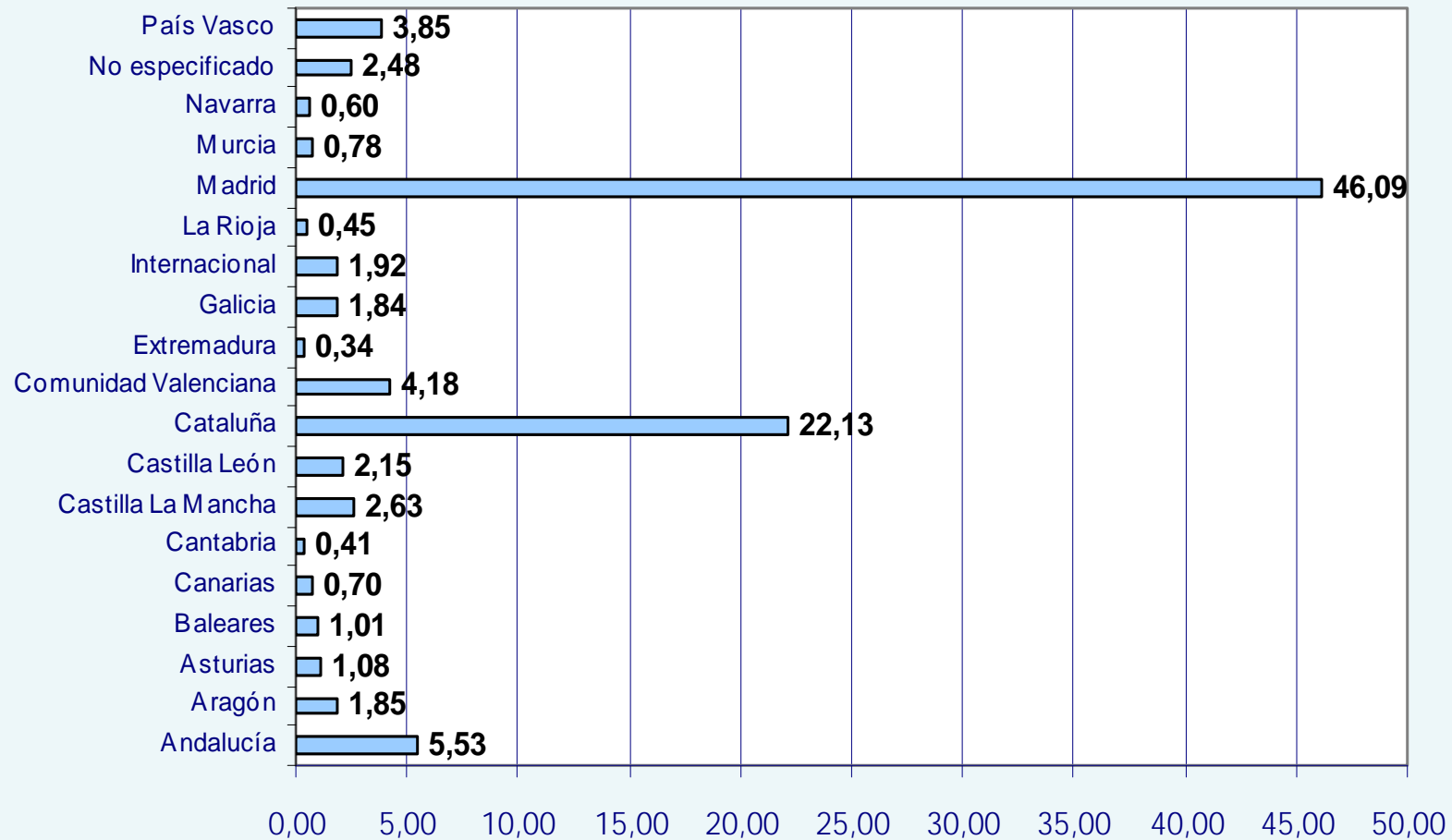
	TOTAL	CONSULTORA	EXTERNALIZACIÓN
OFERTAS PRENSA	2662	1377	51,73
OFERTA PORTALES	18823	8267	43,92
TOTAL	21485	9644	44,89

Sector	% Externalización
Banca y Seguros	42,79
Construcción	44,42
Consultoría y Asesoría	16,56
Distribución y Logística	53,92
Hostelería y Alimentación	46,37
Industria	63,81
Informática, Telecomunicaciones y Nuevas Tecnologías	32,2
Ingeniería	52,68
Marketing y Ventas	41,38
Medicina y Farmacia	65,14
Sector Público	39,79
Servicios	57,59
Turismo, Ocio y Cultura	27,81
Utilities y Energía	64,64
TOTAL	44,89

CONCLUSIONES

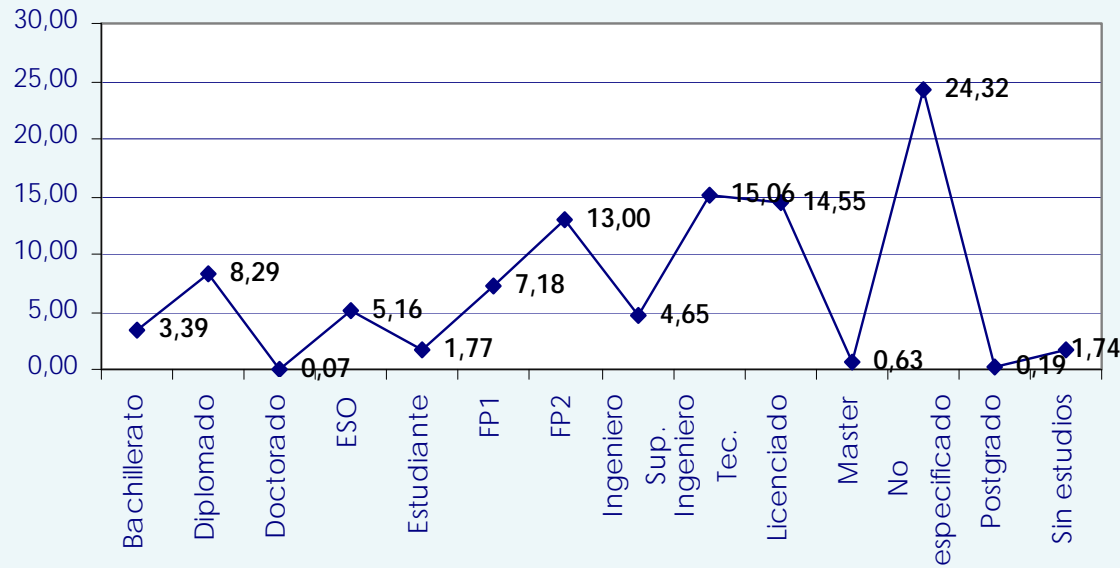
- La externalización en el año 2009 ha sido de 44,89%
- En año 2008 la externalización fue de 39,61%
- Existe un menor porcentaje de externalización en portales de empleo frente a prensa
- Los sectores en los que más se externaliza son Medicina y Farmacia, Utilities y Energía e Industria.

Ofertas laborales por Comunidades Autónomas - Año 2009

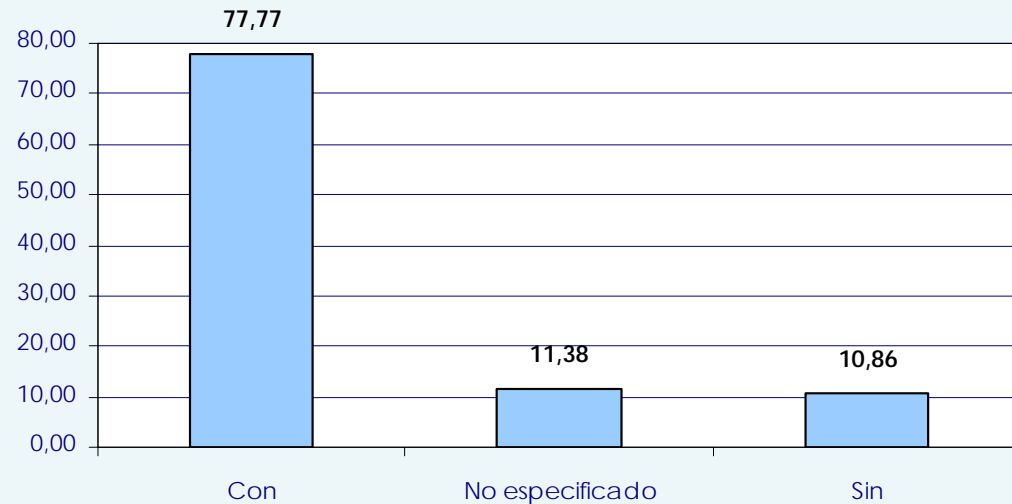


Ofertas laborales por nivel de formación y experiencia - Año 2009

Ofertas según nivel de formación

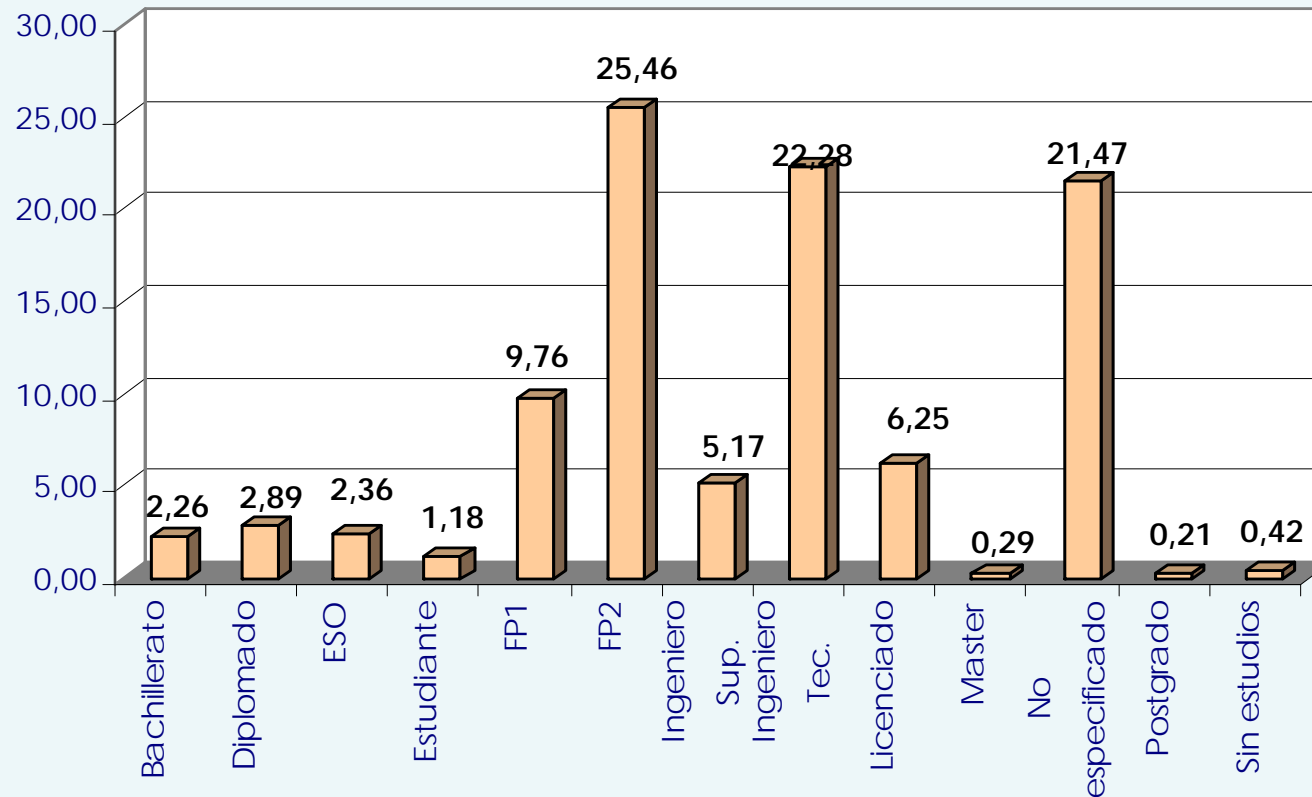


Ofertas según experiencia



Análisis ofertas en los 4 principales sectores de actividad: formación, externalización y CA - Año 2009

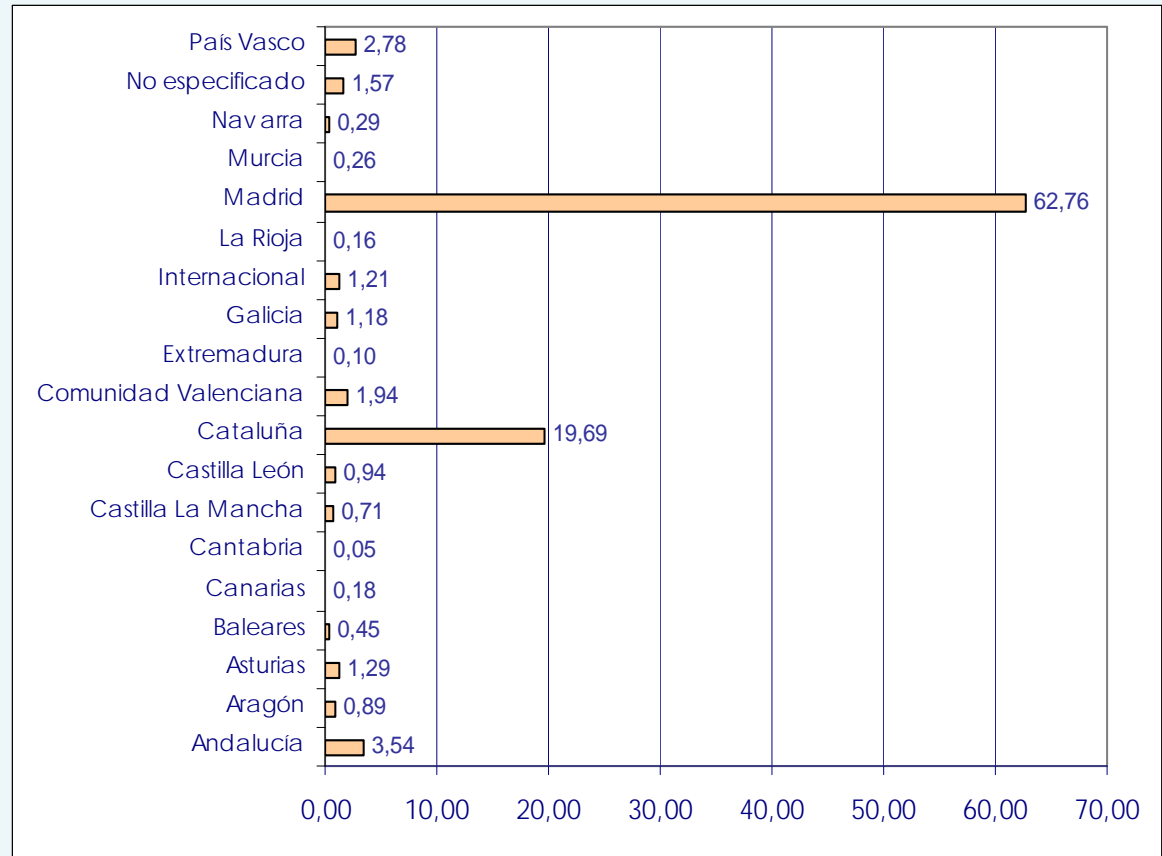
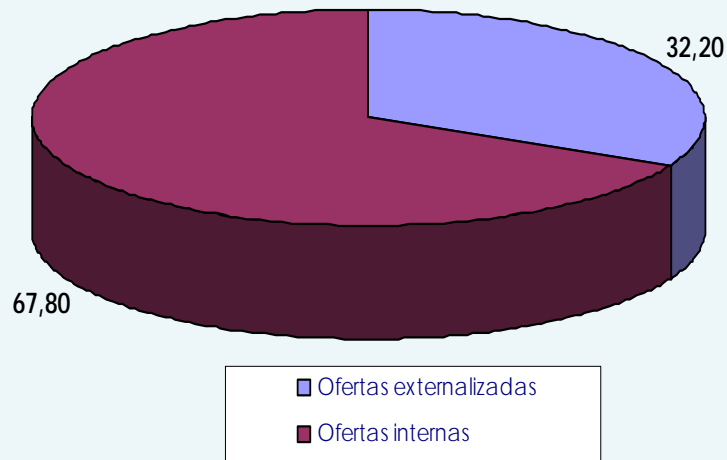
Informática, Telecomunicaciones y Tecnología : Formación y experiencia



FP2 e Ingenieros Técnicos con experiencia en el 82,15% de los casos.

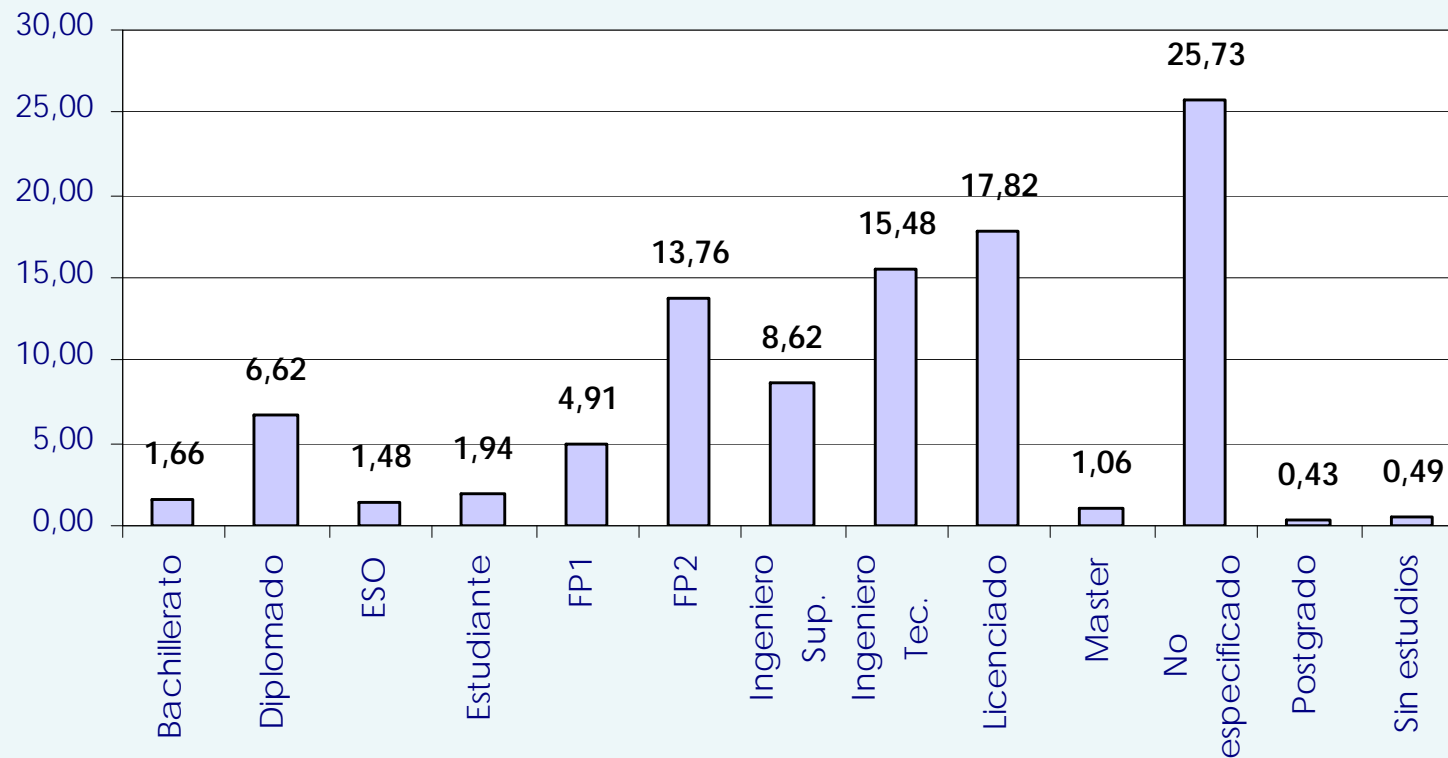
Análisis ofertas en los 4 principales sectores de actividad: formación, externalización y CA - Año 2009

Informática, Telecomunicaciones y Tecnología : Formación y experiencia



Análisis ofertas en los 4 principales sectores de actividad: formación, externalización y CA - Año 2009

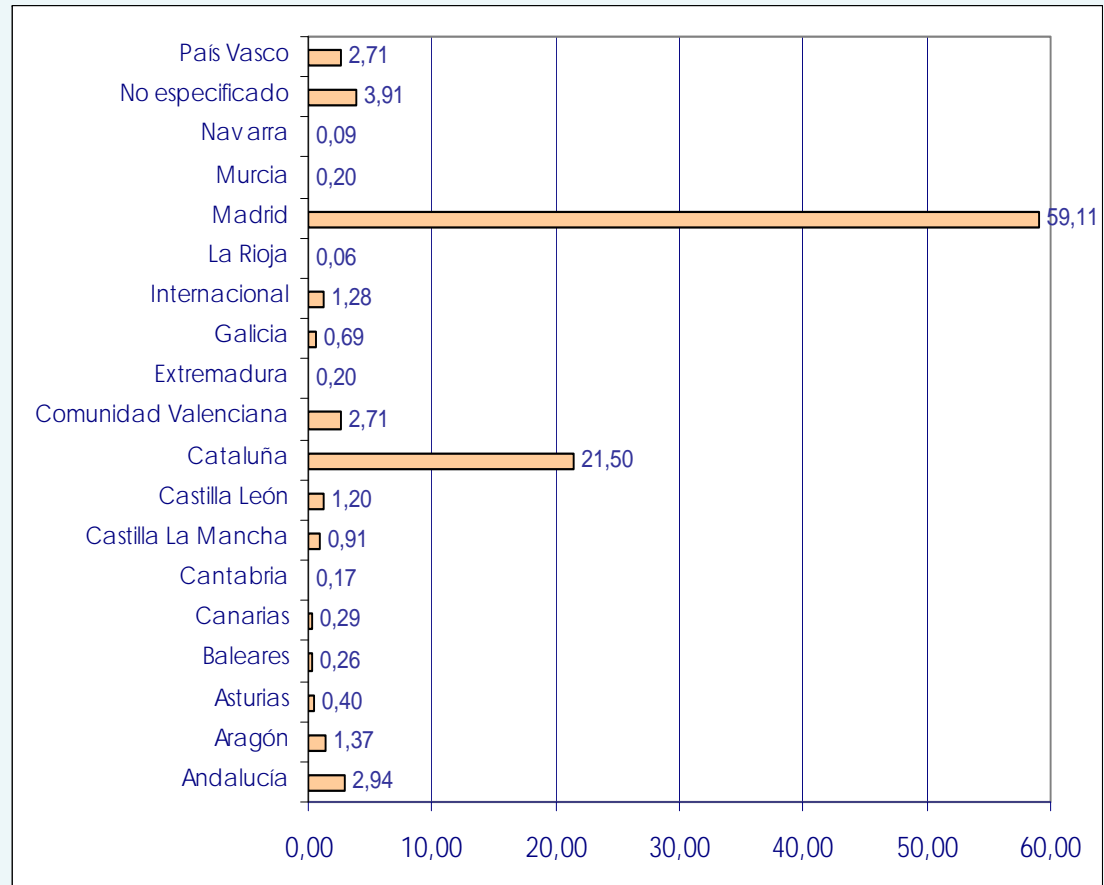
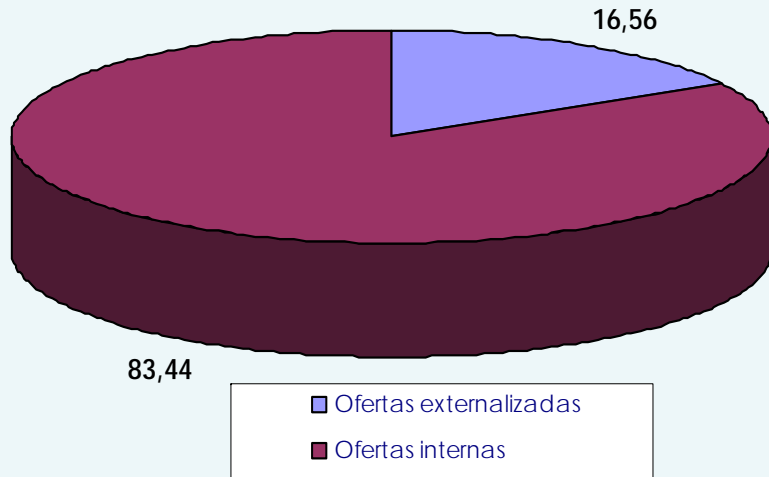
Consultoría IT y Asesoría : Formación y experiencia



Licenciados e Ingenieros Técnicos con experiencia en el 72,19% de los casos.

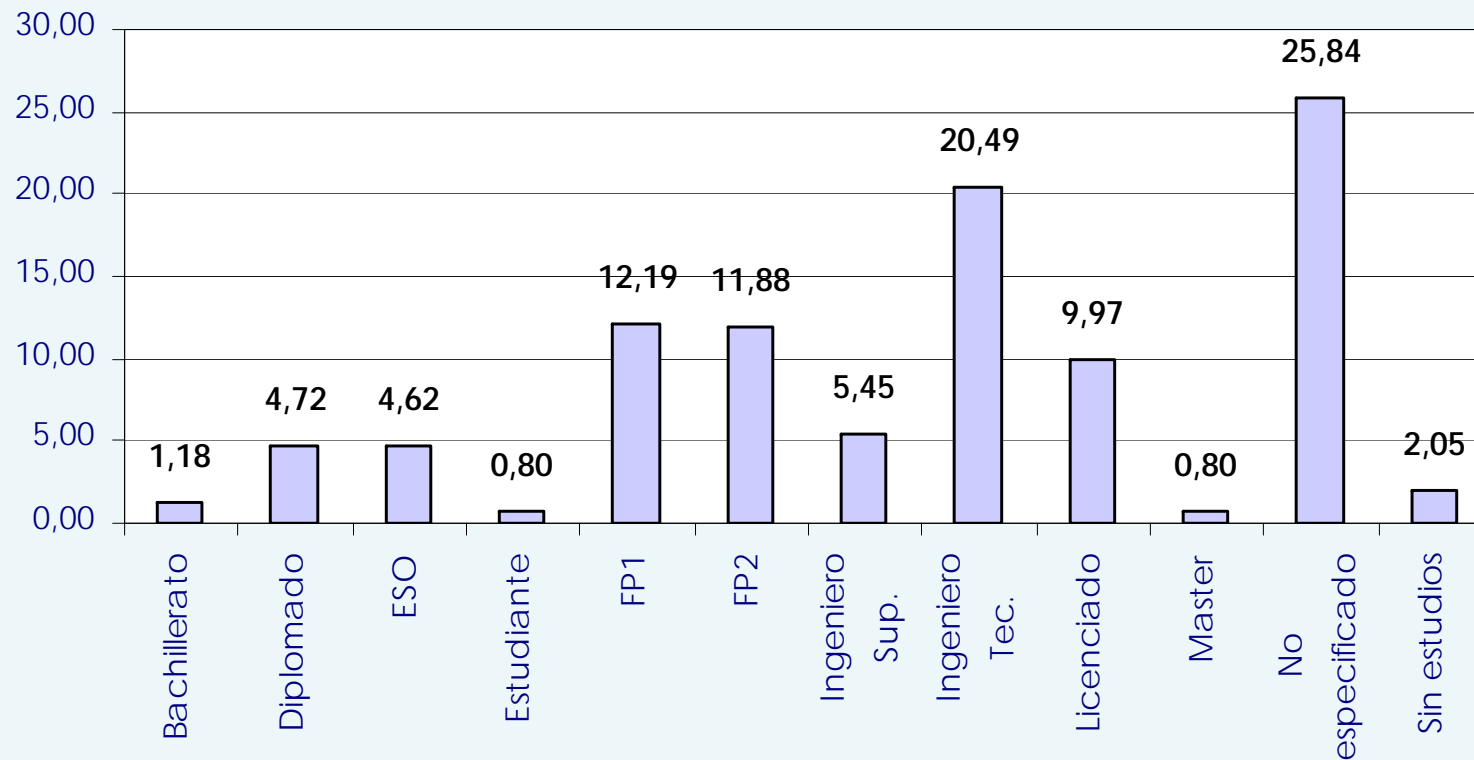
Análisis ofertas en los 4 principales sectores de actividad: formación, externalización y CA - Año 2009

Consultoría IT y Asesoría : Externalización y CA



Análisis ofertas en los 4 principales sectores de actividad: formación, externalización y CA - Año 2009

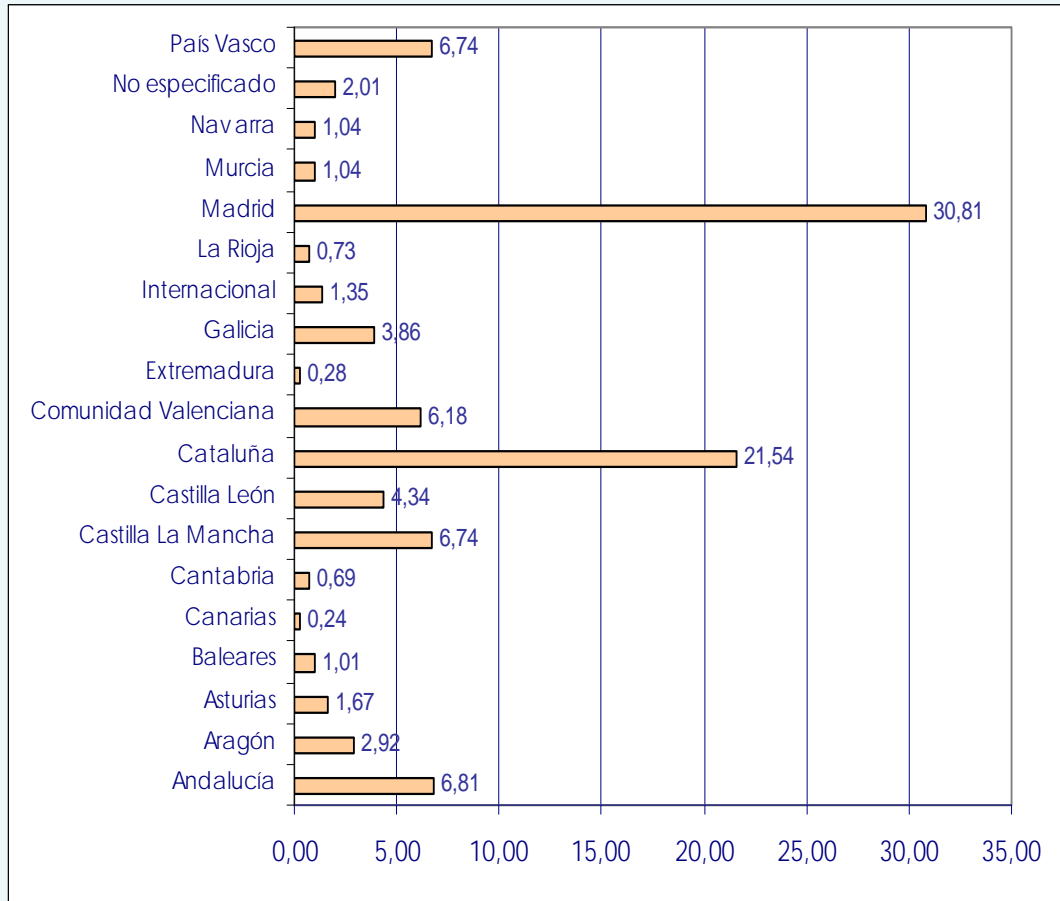
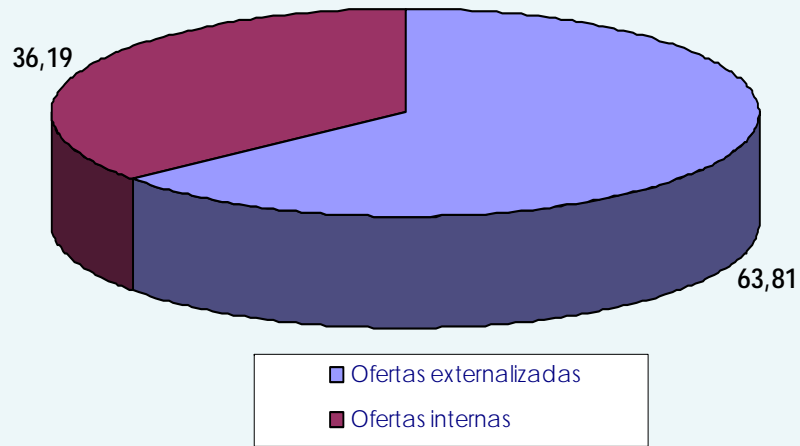
Industria : Formación y experiencia



Ingenieros Técnicos y FP1 con experiencia en el 79,91% de los casos.

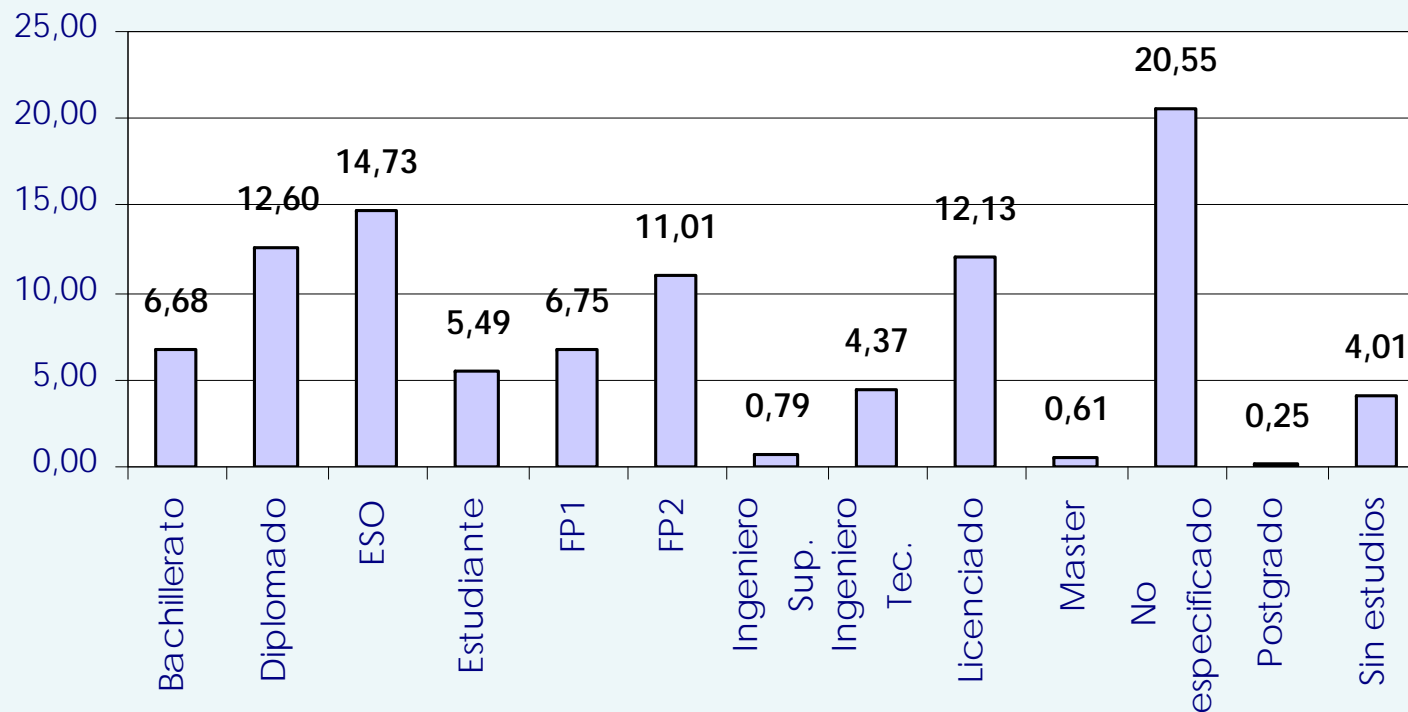
Análisis ofertas en los 4 principales sectores de actividad: formación, externalización y CA - Año 2009

Industria : Formación y experiencia



Análisis ofertas en los 4 principales sectores de actividad: formación, externalización y CA - Año 2009

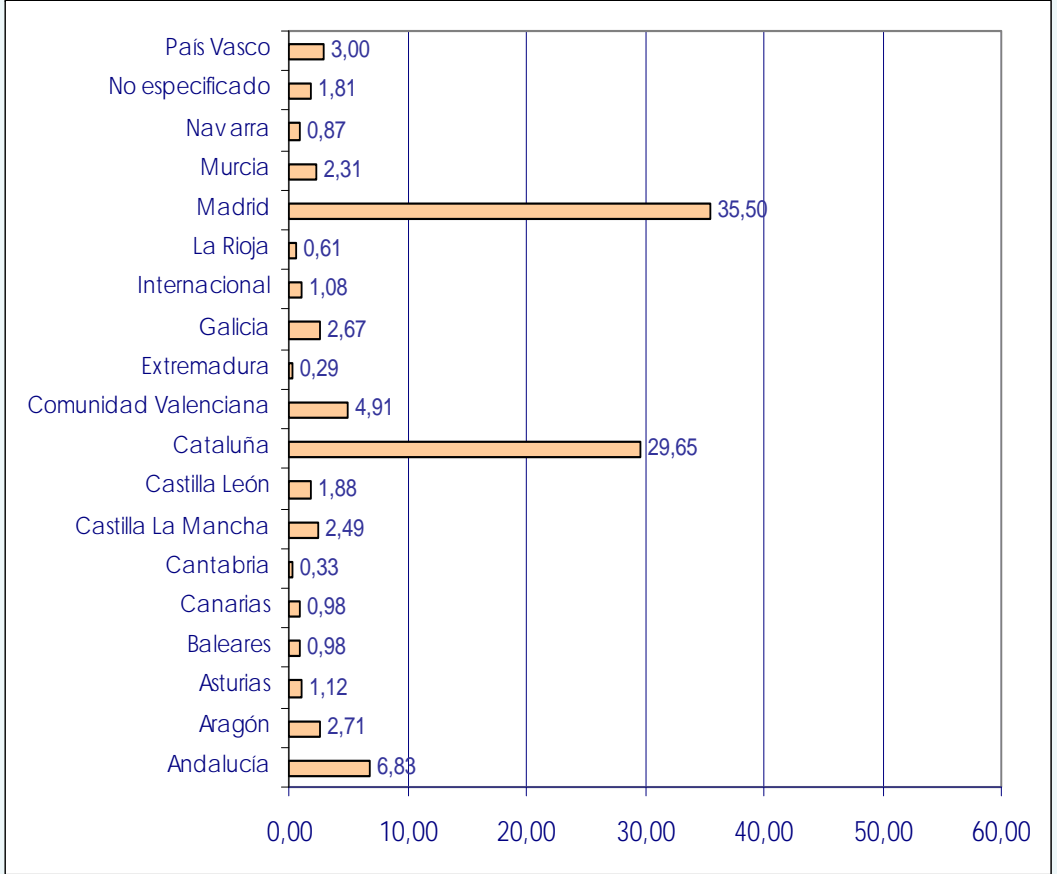
Distribución y logística : Formación y experiencia



ESO, Diplomados y Licenciados con experiencia en el 76,76% de los casos.

Análisis ofertas en los 4 principales sectores de actividad: formación, externalización y CA - Año 2009

Distribución y logística : Formación y experiencia



Análisis ofertas en los 4 principales sectores de actividad: formación, externalización y CA - Año 2009

Puestos más requeridos en los 4 sectores que mayor número de ofertas acumula:

INFORMÁTICA, TELECO Y TECNOLOGÍA	CONSULTORÍA Y ASESORÍA	INDUSTRIA	DISTRIBUCIÓN Y LOGÍSTICA
Programador Técnico (Sistemas, Soporte, etc.)	Consultor Programador	Técnico (Comercial, Mantenimiento, etc.) Ingeniero (Industrial)	Comercial Dependiente

Análisis por CA con mayor número de ofertas: Comunidad de Madrid, Cataluña y Andalucía - Año 2009

Madrid

Sectores: Informática, telecomunicaciones y Nuevas tecnologías 24,15%, Consultoría IT y Asesoría 20,90%, Distribución y Logística 9,93% e Industria 8,96%.

Externalización: 44,27%

Puestos más demandados: Perfiles Técnicos, Ingenieros, Analistas, Comercial y Programadores.

Cataluña

Sectores: Distribución y Logística 17,27%, Consultoría IT y Asesoría 15,84%, Informática, telecomunicaciones y Nuevas tecnologías 15,78% e Industria 13,04%.

Externalización: 49,96%

Puestos más demandados: Perfiles Técnicos, Teleoperador, Comercial, Consultor y Programador.

Análisis por CA con mayor número de ofertas: Comunidad de Madrid, Cataluña y Andalucía - Año 2009

Andalucía

Sectores: Industria 16,50%, Distribución y Logística 15,91%, Informática, telecomunicaciones y Nuevas tecnologías 11,36% y Consultoría IT y Asesoría 8,67%.

Externalización: 41,08%

Puestos más demandados: Ingenieros, Perfiles Técnicos, Teleoperador, Agente Comercial y Operarios.

Comunidad Valenciana

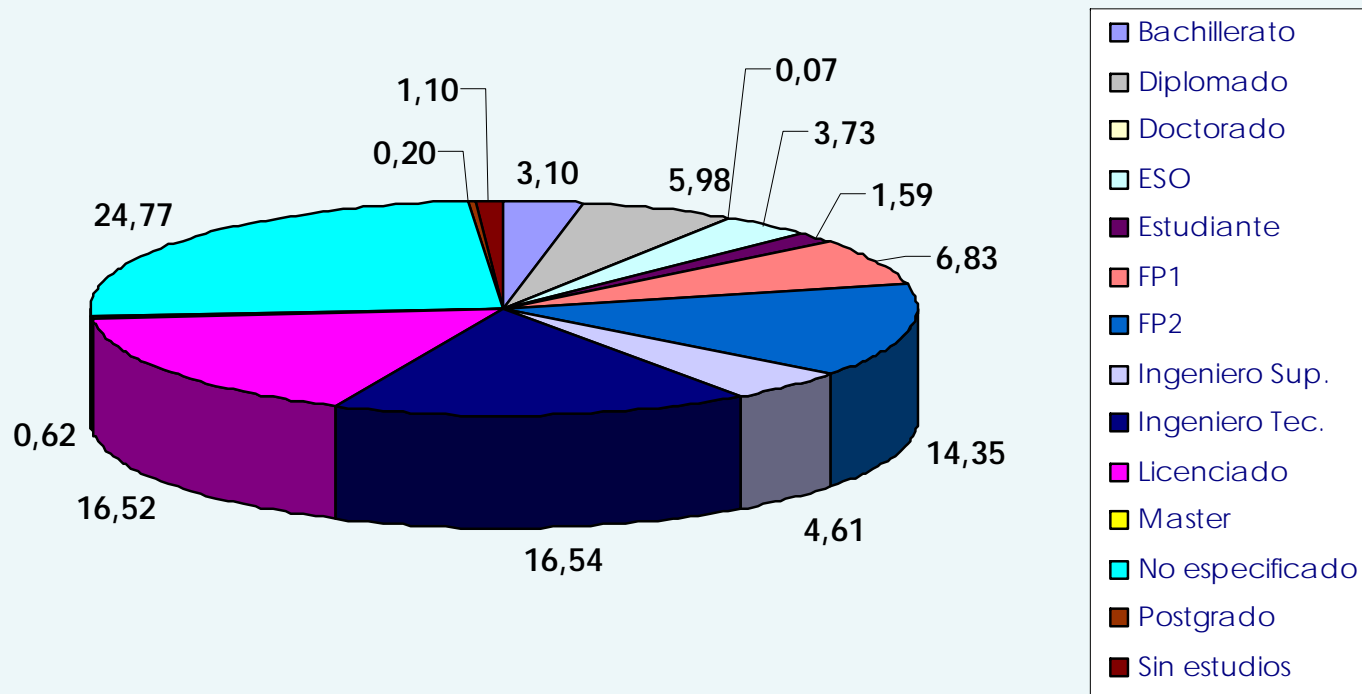
Sectores: Industria 18,84%, Distribución y Logística 15,16%, Banca y Seguros 10,70% y Consultoría IT y Asesoría 10,59%

Externalización: 52,51%

Puestos más demandados: Ingeniero, Perfiles Técnicos, Agente Comercial, Teleoperador. Consultor y Vendedor.

Análisis por CA con mayor número de ofertas sobre el nivel de formación: Comunidad de Madrid, Cataluña, Andalucía y Comunidad Valenciana- Año 2009

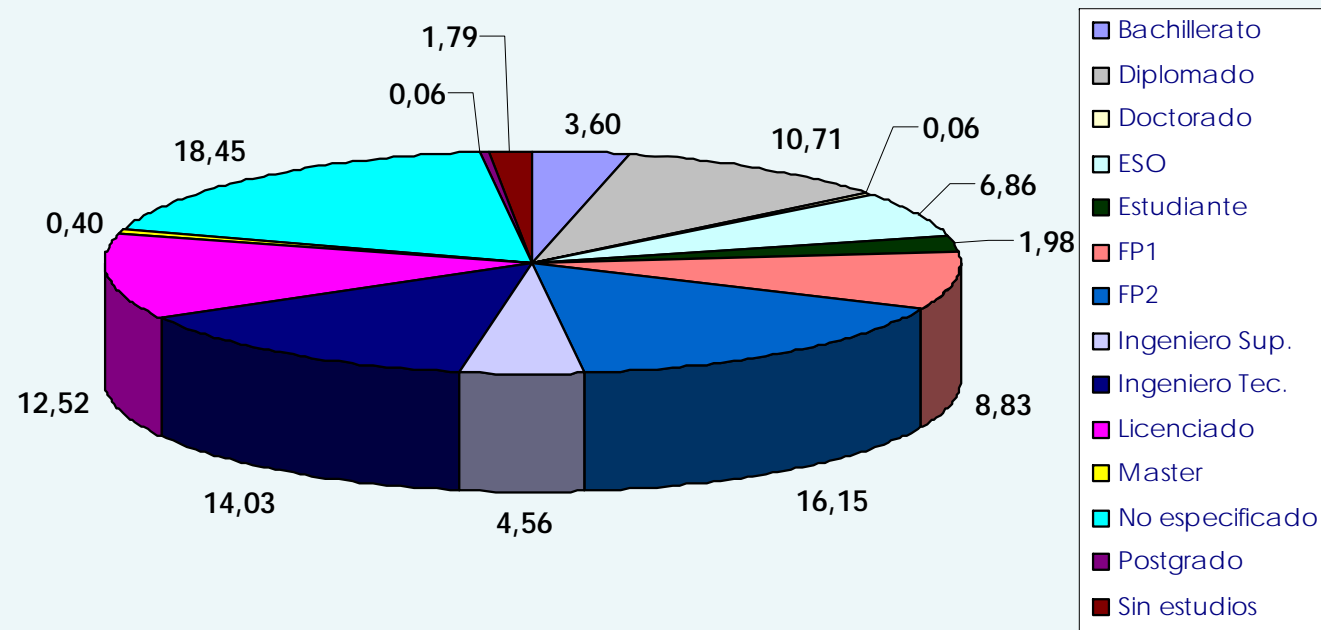
Madrid



Ingeniero Técnico, Licenciado y FP2 los niveles de formación más requeridos.

Análisis por CA con mayor número de ofertas sobre el nivel de formación: Comunidad de Madrid, Cataluña, Andalucía y Comunidad Valenciana- Año 2009

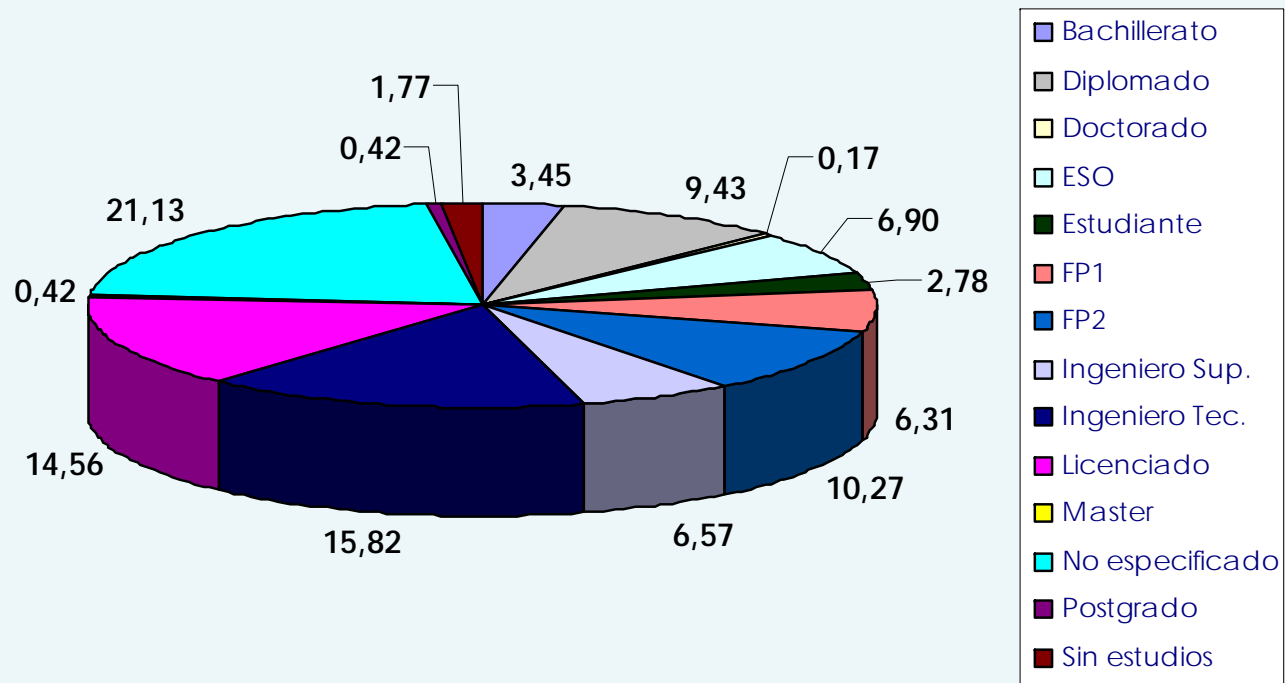
Cataluña



FP2 e Ingeniero Técnico los niveles de formación más requeridos.

Análisis por CA con mayor número de ofertas sobre el nivel de formación: Comunidad de Madrid, Cataluña, Andalucía y Comunidad Valenciana- Año 2009

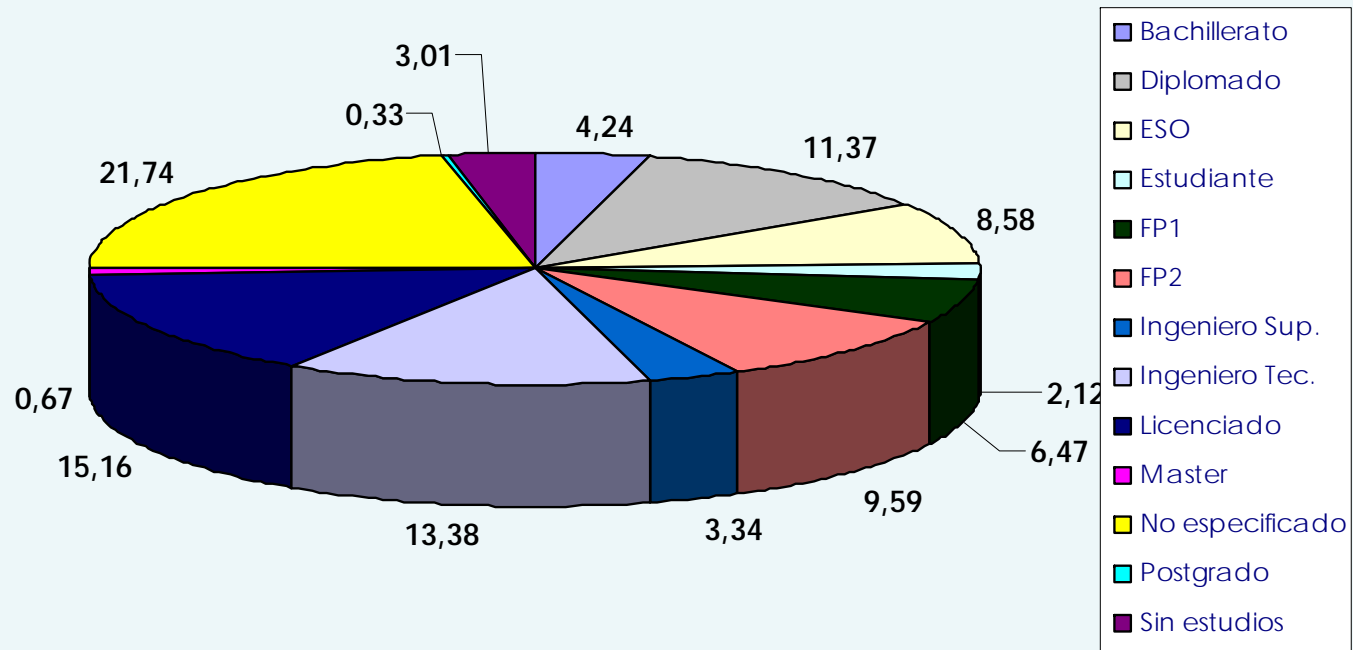
Andalucía



Ingeniero Técnico, Licenciado y FP2 los niveles de formación más requeridos.

Análisis por CA con mayor número de ofertas sobre el nivel de formación: Comunidad de Madrid, Cataluña, Andalucía y Comunidad Valenciana- Año 2009

Comunidad Valenciana



Licenciado e Ingeniero Técnico los niveles de formación más requeridos.

Listado de los puestos más requeridos - Año 2009

Listado de los puestos más requeridos:

- 1) Técnico (Comercial, Mantenimiento, Sistemas, etc.)
- 2) Ingeniero (Caminos, Industrial, Ventas, etc.)
- 3) Comercial
- 4) Programador
- 5) Consultor
- 6) Teleoperador
- 7) Analistas
- 8) Administrativos
- 9) Jefe (de obra, Equipo, Producto, etc.)
- 10) Agente

Para más información contactar con:

Manuela Muñoz Calvo

Departamento Marketing

División Desarrollo de Negocio

C/ Orense 7, 1º Izq.

28020 – Madrid

Tel.: 91 533 14 41

Fax: 91 554 45 18

E-mail: mmunoz@psicotec.es

www.psicotec.es

Visite nuestro portal de empleo:

www.psicotecempleo.com

Copyright

Reservados todos los derechos. El contenido de este estudio no puede publicarse sin la autorización previa de Psicotec.

© PSICOTEC 2009